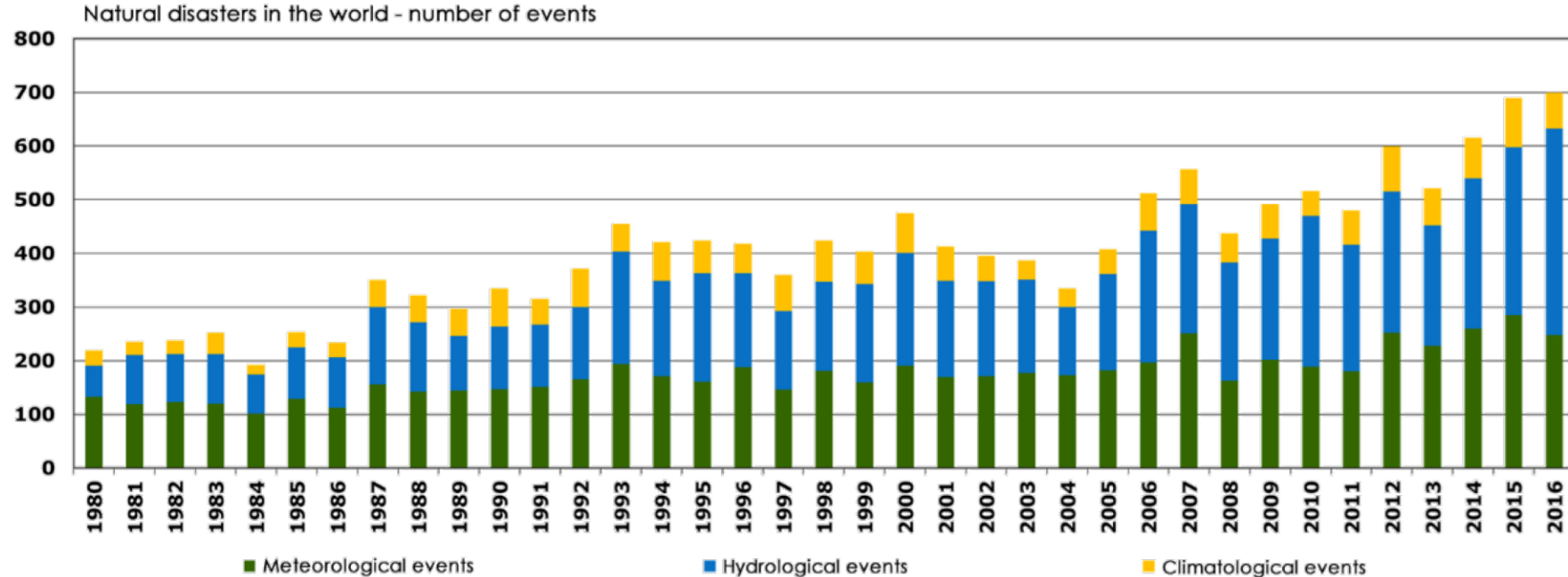


Introduzione

- Il valore della produzione dell'agricoltura, silvicoltura e pesca si è fermato poco al di sopra dei 59,6 miliardi di euro in valori correnti.
- Il peso del settore primario sull'economia nazionale si attesta su circa il 2,2% del PIL (Istat, 2021).
- Anche l'industria alimentare ha mantenuto inalterato il suo peso (2,1% del PIL), confermando complessivamente la posizione strategica dell'agroalimentare nel quadro economico nazionale.
- Occupati (940 mila) e circa 1.000.000 di aziende agricole
- Superfici: circa 12 milioni di ettari
- Contributi pubblici unionali al settore agricolo: circa 7 miliardi di euro all'anno (50% per c.d. pilastro della PAC)

Climate change events are on the rise in the world

Instability of agricultural incomes: more than 20% of farmers each have suffered losses exceeding 30% of their historical average income.



Meteorological events: tropical and extra-tropical storms, convective storms, local storms

Hydrological events: floods, mass movements of water

Climatological events: extreme temperatures, drought, forest fires

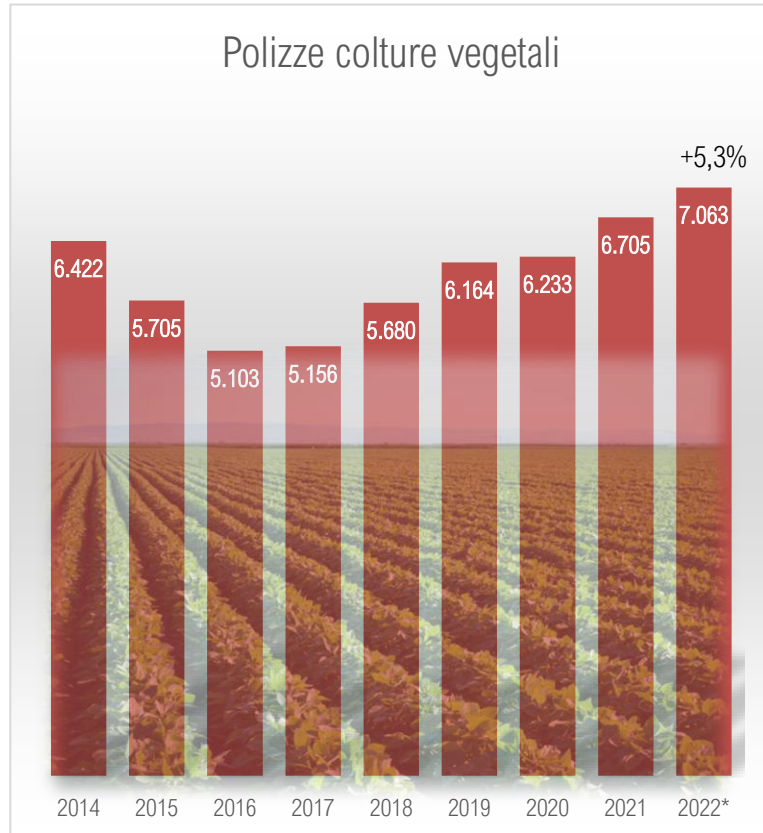
Source: © 2017 Münchener Rückversicherungs-Gesellschaft, Geo Risks Research, NatCatSERVICE (January 2017)



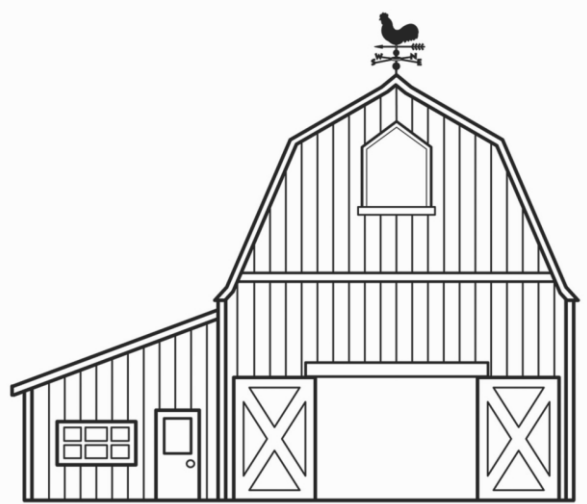
Perché la PAC incentiva la gestione del rischio?

- ✓ Obiettivi della PAC del Trattato UE
- ✓ Imprenditore agricolo: rischi plurimi
- ✓ Stabilizzazione dei redditi che agisce sulla componente sia prezzo che resa
- ✓ Necessità di supporto pubblico

Trend dei valori assicurati (Mln di €)



Focus sulle polizze colture - dati 2022 e var. su 2021



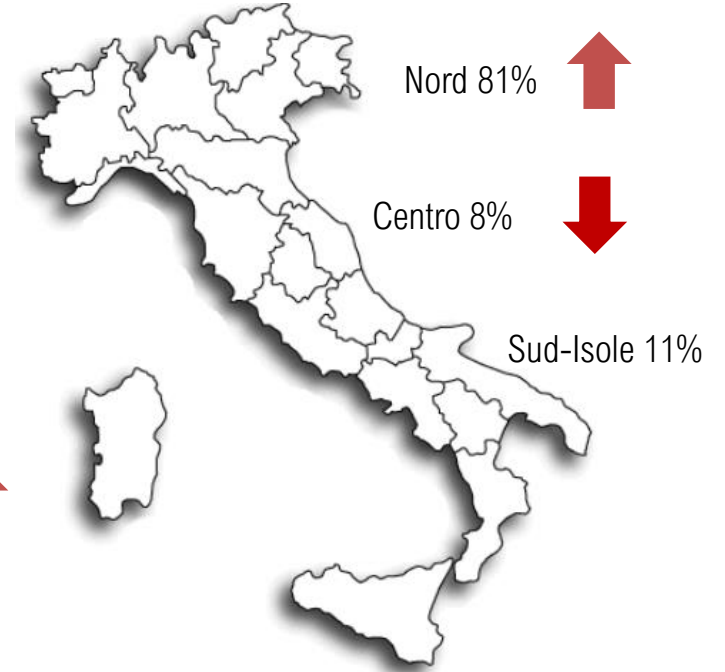
Aziende assicurate 61.681 (-3,9%)

8,9% aziende attive (689.267)



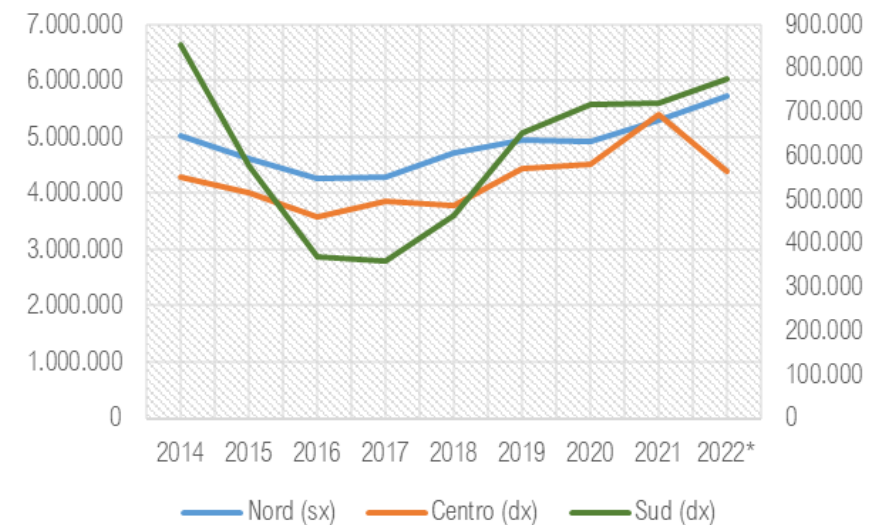
Ettari in copertura 1.268.982 (+2,3%)

10,5% SAU nazionale (12.053.040)

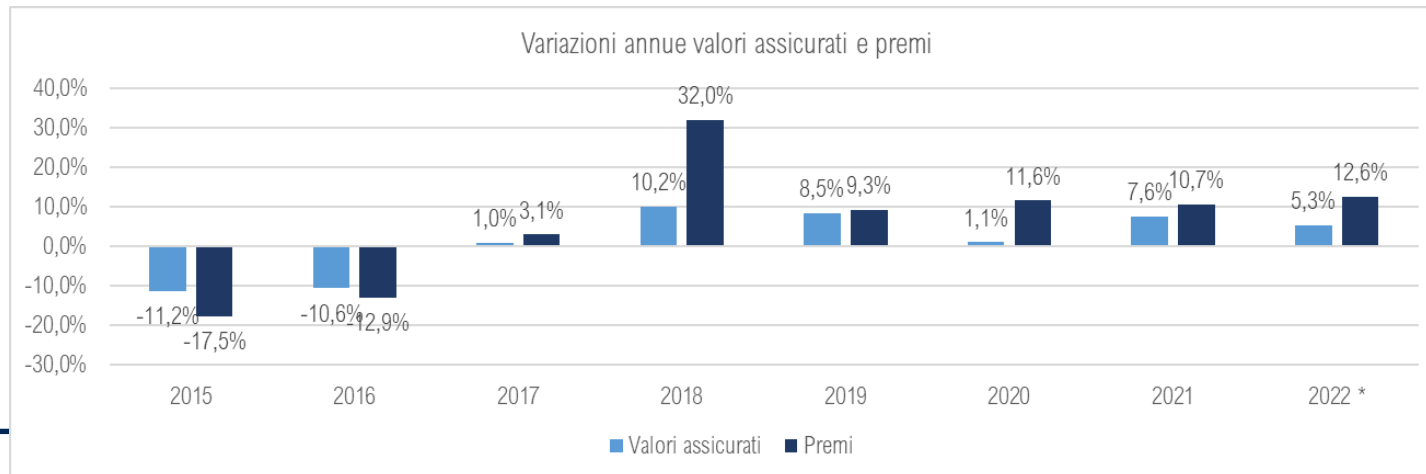
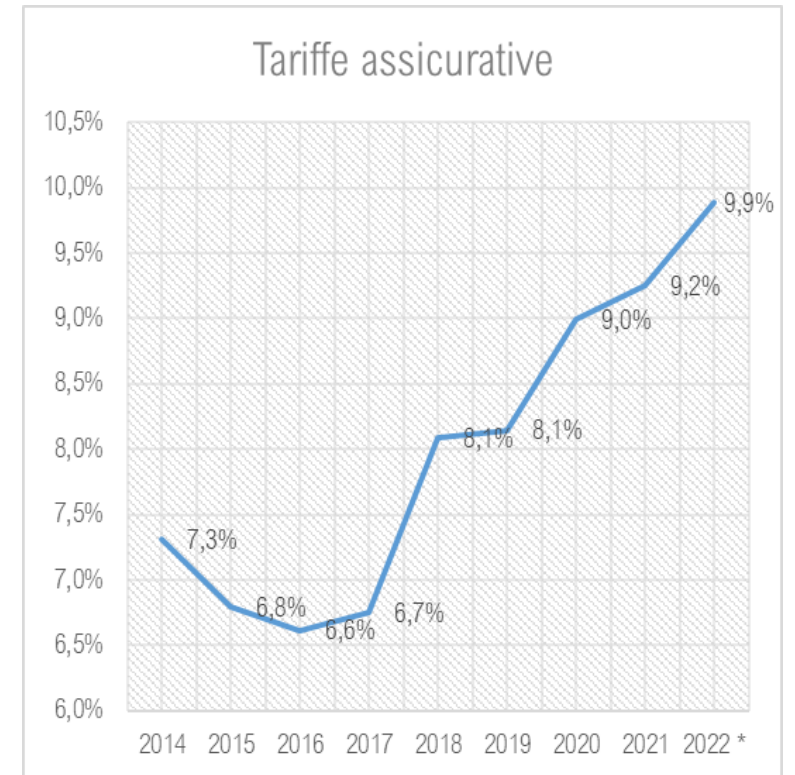
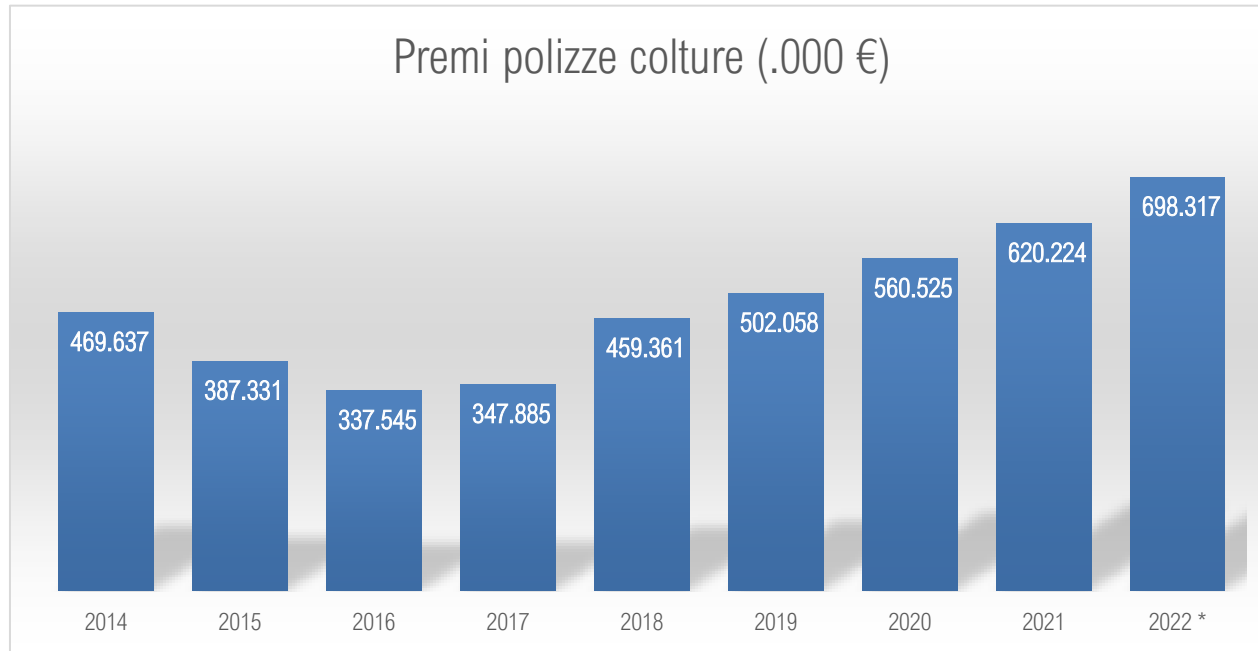


Valore assicurato: 7,06 mld €

17,9% PPB vegetale (39,5 mld €)



Colture: così i costi assicurativi



Inflazione 2022
8,1%



NUOVO STRUMENTO: Fondo mutualistico nazionale «AgriCAT» (Capo V PGRA 2023)

Obiettivi

1. Potenziare gli strumenti di risk management, in particolare per i rischi catastrofali.
- Ampliare la platea di agricoltori aderenti e la cultura della gestione del rischio.
- Rendere più efficiente ed efficace l'intervento pubblico (riequilibrio territoriale e settoriale).
- Favorire le interazioni e le complementarità tra gli strumenti.

Funzionamento

Copertura esclusivamente delle perdite di produzione, determinate da eventi catastrofali (alluvione, gelo e brina, siccità), che superino la soglia minima del 20% della produzione media annua dell'agricoltore.

3

Finanziamento

Partecipazione 70% pubblica e 30% privata

2

→ Per il pagamento della quota privata per l'adesione alla copertura mutualistica, a carico dell'agricoltore, è utilizzata una quota del 3% delle risorse destinate ai pagamenti diretti (art. 19 del Reg. 2115/2021).

Indennizzi

Utilizzo di "Indici di valori" (VI).
Disposizioni contrattuali (scoperti, massimali, entrata in copertura, ecc.) previste dalla copertura mutualistica.

4

Dotazione finanziaria €1.268.083.130,16

